



**FIAT**  
**GROUP**

## Occupazione del Gruppo Fiat al 31 ottobre 2006

Torino, 15 dicembre 2006

### Il Gruppo Fiat nel Mondo – “31 ottobre 2006” (Società consolidate a bilancio)

**FIAT**  
**GROUP**

**OCCUPAZIONE WORLDWIDE: 174.238**

**Europa 120.222 (69%)**  
*di cui Italia: 77.012 (44,2% ww)*

**Asia**  
**5.673**  
**(3,2%)**

**Nord America**  
**12.212**  
**(7%)**

**Centro e Sud**  
**America**  
**34.899**  
**(20%)**

**Africa**  
**416**  
**(0,3%)**

**Oceania**  
**816**  
**(0,5%)**

Torino, 15 dicembre 2006

**Il Gruppo Fiat nel Mondo - "31 ottobre 2006"**  
 (Società consolidate a bilancio + non consolidate)

FIAT  
GROUP

**OCCUPAZIONE WORLDWIDE: 188.770**

Europa 127.173 (67,4%)  
 di cui Italia: 83.294 (44,1% ww)

Asia  
 13.245  
 (7%)

Nord America  
 12.214  
 (6,5%)

Centro e Sud  
 America  
 34.902  
 (18,5%)

Africa  
 420  
 (0,2%)

Oceania  
 816  
 (0,4%)

Torino, 15 dicembre 2006

3

**Il Gruppo Fiat nel Mondo - "Occupazione per Settore"**  
 (Società consolidate a bilancio)

FIAT  
GROUP

**31.12.2005**

**31.10.2006**

Automobili	46.099	Automobili	46.441
Veicoli Industriali	32.373	Veicoli Industriali	32.718
Macchine per l'Agr. e le Costr.	25.420	Macchine per l'Agr. e le Costr.	25.721
Prod. Metallurgici	8.952	Prod. Metallurgici	8.341
Componenti	24.213	Componenti	25.006
Mezzi e Sistemi di Produzione	12.725	Mezzi e Sistemi di Produzione	12.424
Editoria e Comunicazione	846	Editoria e Comunicazione	830
Servizi	5.436	Servizi	5.097
Ferrari	2.809	Ferrari	2.875
Diverse	4.105	Diverse	3.717
Maserati	606	Maserati	638
Fiat Powertrain Technologies	10.111	Fiat Powertrain Technologies	10.414
<b>TOTALE GRUPPO</b>	<b>186.988</b>	<b>TOTALE GRUPPO</b>	<b>188.770</b>

Con le Società non consolidate → 186.988

Con le Società non consolidate → 188.770

Torino, 15 dicembre 2006

**Il Gruppo Fiat nel Mondo – "Occupazione per Settore – 31/10/06"** **FIAT**  
 (Società consolidate a bilancio) **GROUP**

	<b>ITALIA</b>	<b>EXTRA ITALIA</b>	<b>MONDO</b>
Automobili	29.744	16.697	46.441
Veicoli Industriali	14.864	17.854	32.718
Macchine per l'Agr. e le Costr.	4.373	21.388	25.765
Prod. Metallurgici	830	7.527	8.357
Componenti	6.798	18.208	25.006
Mezzi e Sistemi di Produzione	2.743	9.681	12.424
Editoria e Comunicazione	830	0	830
Settore Servizi	2.357	2.740	5.097
Ferrari	2.664	211	2.875
Maserati	582	56	638
Fiat Powertrain Technologies	7.646	2.768	10.414
Diverse	3.581	136	3.717
<b>TOTALE GRUPPO</b>	<b>77.012</b>	<b>97.226</b>	<b>174.238</b>

Torino, 15 dicembre 2006

5

**Il Gruppo Fiat nel Mondo – "Occupazione per Settore – 31/10/06"** **FIAT**  
 (Società consolidate a bilancio + non consolidate) **GROUP**

	<b>ITALIA</b>	<b>EXTRA ITALIA</b>	<b>MONDO</b>
Automobili	35.955	24.483	60.438
Veicoli Industriali	14.864	17.854	32.718
Macchine per l'Agr. e le Costr.	4.373	21.348	25.721
Prod. Metallurgici	830	7.988	8.818
Componenti	6.798	18.208	25.006
Mezzi e Sistemi di Produzione	2.743	9.681	12.424
Editoria e Comunicazione	830	0	830
Settore Servizi	2.357	2.740	5.097
Ferrari	2.664	211	2.875
Maserati	582	56	638
Fiat Powertrain Technologies	7.646	2.768	10.414
Diverse	3.652	139	3.791
<b>TOTALE GRUPPO</b>	<b>83.294</b>	<b>105.476</b>	<b>188.770</b>

Torino, 15 dicembre 2006

6


## Il Gruppo Fiat in Italia - "Occupazione al 31/10/2006"

(Società consolidate a bilancio)

FIAT  
GROUP

Sud e Isole  
26.611

Piemonte  
31.639



altri Nord e Centro  
18.762

**Totale 77.012**

Torino, 15 dicembre 2006

7

## Il Gruppo Fiat in Italia - "Occupazione per Settore"

(Società consolidate a bilancio)

FIAT  
GROUP

**31.12.2005**

**31.10.2006**

	31.12.2005	31.10.2006
Automobili	29.136	29.744
Veicoli Industriali	14.923	14.864
Macchine per l'Agr. e le Costr.	4.223	4.373
Prod. Metallurgici	1.092	830
Componenti	7.096	6.798
Mezzi e Sistemi di Produzione	2.695	2.743
Editoria e Comunicazione	846	830
Servizi	2.892	2.357
Ferrari	2.582	2.664
Diverse	3.581	3.581
Maserati	580	582
Fiat Powertrain Technologies	7.424	7.646
<b>TOTALE GRUPPO</b>	<b>77.070</b>	<b>77.012</b>

Con le Società non consolidate ➡ **82.832**

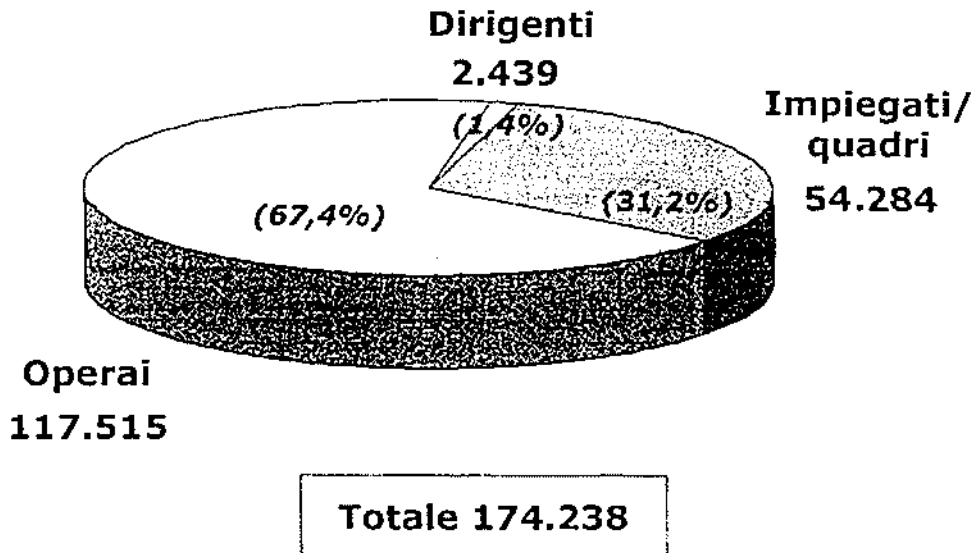
Con le Società non consolidate ➡ **83.294**

Torino, 15 dicembre 2006

8

**Il Gruppo Fiat nel Mondo – "Occupati per qualifica al 31/10/06"**  
(Società consolidate a bilancio)

FIAT  
GROUP

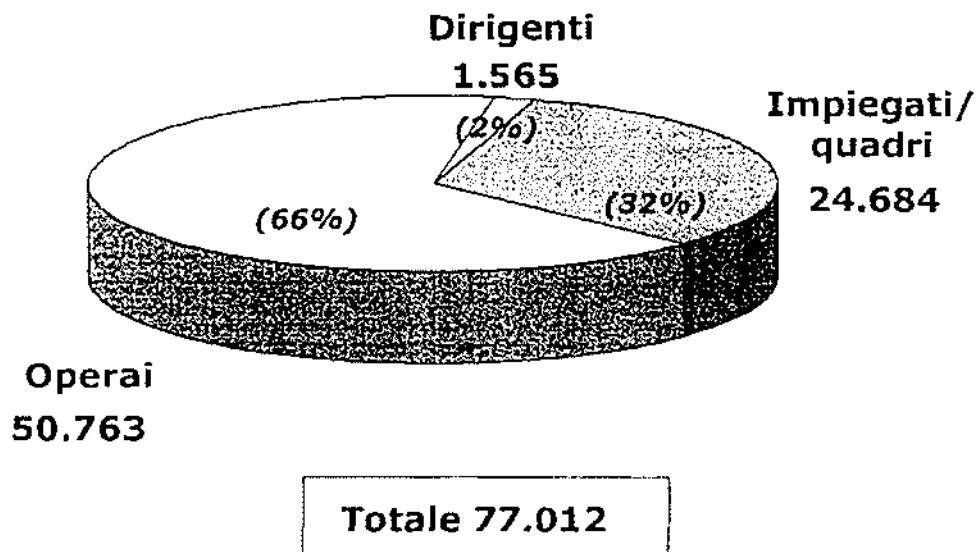


Torino, 15 dicembre 2006

9

**Il Gruppo Fiat in Italia – "Occupati per qualifica al 31/10/06"**  
(Società consolidate a bilancio)

FIAT  
GROUP



Torino, 15 dicembre 2006

10


## Il Gruppo Fiat nel Mondo – "Occupazione al 31/10/2006"

(Società consolidate a bilancio)

FIAT  
GROUP

**Totale 174.238**

a termine  
10.965



a tempo indeterminato  
163.273

Torino, 15 dicembre 2006

11

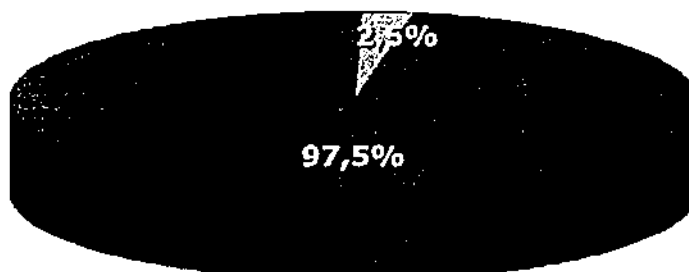
## Il Gruppo Fiat in Italia – "Occupazione al 31/10/2006"

(Società consolidate a bilancio)

FIAT  
GROUP

**Totale 77.012**

a termine  
1.925



a tempo indeterminato  
75.087

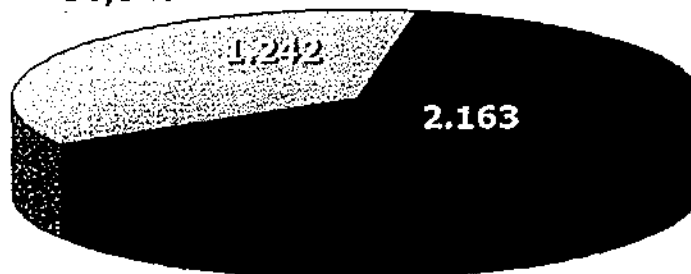
Torino, 15 dicembre 2006

12

**Il Gruppo Fiat in Italia – "Assunzioni gennaio – ottobre 2006"**  
(Società consolidate a bilancio)

FIAT  
GROUP

**Tempo indeterminato**  
**36,5%**



**Tempo determinato**  
**63,5%**

**Totale 3.405**

Torino, 15 dicembre 2006

13

**Il Gruppo Fiat in Italia – "Occupazione al 31/10/2006"**  
(Società consolidate a bilancio)

FIAT  
GROUP

	PIEMONTE	ALTRI NORD E CENTRO	SUD E ISOLE	TOTALE ITALIA
AUTOMOBILI	12.248	1.712	15.784	29.744
VEICOLI INDUSTRIALI	5.253	6.673	2.938	14.864
CNH	843	3.067	463	4.373
COMPONENTI	2.029	2.895	1.874	6.798
MEZZI E SISTEMI DI PRODUZIONE	2.431	53	259	2.743
PRODOTTI METALLURGICI	623	207	-	830
SERVIZI	1.894	262	201	2.357
DIVERSE E HOLDINGS	2.078	328	1.175	3.581
FERRARI	-	2.664	-	2.664
EDITORIA E COMUNICAZIONE	830	-	-	830
MASERATI	-	582	-	582
POWERTRAIN TECHNOLOGIES	3.410	319	3.917	7.646
<b>GRUPPO FIAT</b>	<b>31.639</b>	<b>18.762</b>	<b>26.611</b>	<b>77.012</b>

Torino, 15 dicembre 2006

14

## Il Gruppo Fiat in Italia – "Occupazione per Settore e Qualifica "

**FIAT  
GROUP**

	TOTALE ITALIA			
	OPERAI	IMPIEGATI E QUADRI	DIRIGENTI	Totale Organico
AUTOMOBILI	21.786	7.602	356	29.744
VEICOLI INDUSTRIALI	10.597	4.015	252	14.864
CNH	2.875	1.373	125	4.373
COMPONENTI	4.543	2.141	114	6.798
MEZZI E SISTEMI DI PRODUZIONE	922	1.726	95	2.743
PRODOTTI METALLURGICI	679	133	18	830
SERVIZI	162	2.086	109	2.357
DIVERSE E HOLDINGS	1.293	2.064	224	3.581
FERRARI	1.629	937	98	2.664
EDITORIA E COMUNICAZIONE	58	719	53	830
MASERATI	354	203	25	582
POWERTRAIN TECHNOLOGIES	5.865	1.685	96	7.646
<b>GRUPPO FIAT</b>	<b>50.763</b>	<b>24.684</b>	<b>1.565</b>	<b>77.012</b>